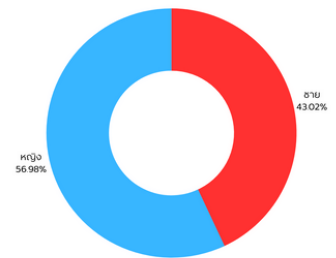


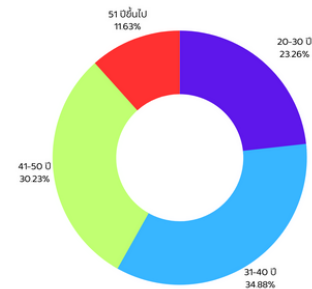
## สรุปผลแบบประเมินความพึงพอใจของผู้รับบริการที่มีต่อการ ให้บริการสำนักงานเขตพื้นที่การศึกษามัธยมศึกษาลพบุรี ระหว่างเดือนตุลาคม 2565 - เดือนมิถุนายน 2566

### ส่วนที่ 1 ข้อมูลทั่วไป

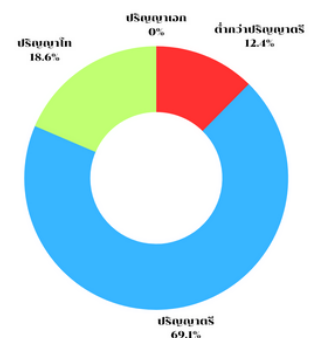
เพศ	จำนวน	ร้อยละ
ชาย	37	43.02
หญิง	49	56.98



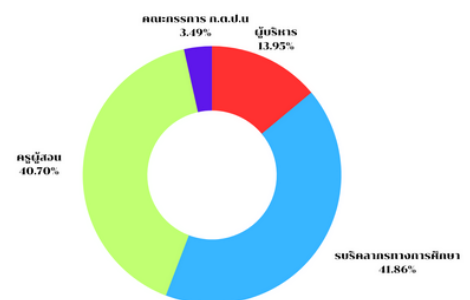
อายุ	จำนวน	ร้อยละ
ระหว่าง 20-30 ปี	20	23.26
ระหว่าง 31- 40 ปี	30	34.88
ระหว่าง 41- 50 ปี	26	30.23
51 ปีขึ้นไป	10	11.63



วุฒิการศึกษา	จำนวน	ร้อยละ
ต่ำกว่าปริญญาตรี	1	1.16
ปริญญาตรี	67	77.91
ปริญญาโท	18	20.93
ปริญญาเอก	0	0.00



ตำแหน่ง	จำนวน	ร้อยละ
ผู้บริหาร	12	13.95
บุคลากรทางการศึกษา	36	41.86
ครูผู้สอน	35	40.70
คณะกรรมการ ก.ต.ป.น	3	3.49



ส่วนที่ 2 ความพึงพอใจต่อการบริหารและการจัดการศึกษา รวมทั้งการให้บริการของสำนักงานเขตพื้นที่  
การศึกษามัธยมศึกษาลพบุรี

1. ด้านวิชาการ

รายการ	ค่าเฉลี่ย $\bar{X}$	S.D.	ระดับ
1) การจัดทำแผนพัฒนาคุณภาพการศึกษาของสำนักงานเขตพื้นที่การศึกษาและสถานศึกษา	4.31	0.65	มาก
2) การส่งเสริมการพัฒนาหลักสูตรสถานศึกษาให้สอดคล้องกับหลักสูตรแกนกลางการศึกษาขั้นพื้นฐาน พุทธศักราช 2551 และตามบริบทของสถานศึกษา	4.24	0.57	มาก
3) การส่งเสริม สนับสนุนให้สถานศึกษาจัดกระบวนการเรียนรู้ที่เน้นผู้เรียนเป็นสำคัญ	4.40	0.67	มาก
4) การส่งเสริม สนับสนุนให้สถานศึกษามีการวัดผลประเมินผลที่หลากหลาย และนำผลการประเมินไปใช้ในการปรับปรุงคุณภาพการศึกษา	4.29	0.63	มาก
5) การส่งเสริม สนับสนุน นิเทศ ติดตาม ตรวจสอบการพัฒนาคุณภาพการศึกษา ตามระบบประกันคุณภาพการศึกษา	4.10	0.61	มาก
6) การส่งเสริม สนับสนุนให้สถานศึกษาพัฒนาการจัดกิจกรรมพัฒนาผู้เรียนและระบบดูแลช่วยเหลือนักเรียน	4.22	0.64	มาก
7) การส่งเสริมสนับสนุนให้สถานศึกษาใช้นวัตกรรมในการขับเคลื่อนคุณภาพการศึกษาอย่างหลากหลาย	4.28	0.60	มาก
<b>รวมเฉลี่ย</b>	<b>4.26</b>	<b>0.62</b>	<b>มาก</b>

2. ด้านบริหารงานบุคคล

รายการ	ค่าเฉลี่ย $\bar{X}$	S.D.	ระดับ
1) การจัดทำข้อมูลสารสนเทศอัตรากำลังครูและบุคลากรทางการศึกษาที่สอดคล้องกับนโยบาย สภาพปัญหา และความต้องการของสถานศึกษา	4.30	0.73	มาก
2) การจัดทำแผนอัตรากำลังครูและบุคลากรทางการศึกษาที่สอดคล้องกับนโยบาย สภาพปัญหา และความต้องการของสถานศึกษา	4.16	0.74	มาก
3) การสรรหา บรรจุ แต่งตั้ง ย้าย โอน รวมทั้งการออกจากราชการของครูและบุคลากรทางการศึกษาที่ถูกต้องตามระเบียบ โปร่งใส ตรวจสอบได้	4.10	0.55	มาก

4) การจัดทำแผนพัฒนาครูและบุคลากรทางการศึกษา เพื่อเป็นเครื่องมืออาชีพโดยวิธีการที่หลากหลาย ทุกกลุ่มเป้าหมายอย่างทั่วถึง	4.09	0.50	มาก
5) การเสริมสร้าง วินัย คุณธรรมจริยธรรม และ จรรยาบรรณวิชาชีพให้แก่ครูและบุคลากรทางการศึกษาทุกกลุ่มเป้าหมาย	4.16	0.59	มาก
6) การส่งเสริมสร้างขวัญกำลังใจในการปฏิบัติงานให้แก่ครูและบุคลากรทางการศึกษา	4.16	0.61	มาก
<b>รวมเฉลี่ย</b>	<b>4.21</b>	<b>0.62</b>	<b>มาก</b>

### 3. ด้านงบประมาณ

รายการ	ค่าเฉลี่ย $\bar{X}$	S.D.	ระดับ
1) การขอจัดตั้ง จัดสรร และโอนเงินงบประมาณในสถานศึกษา	4.38	0.59	มาก
2) การวางแผนการใช้งบประมาณถูกต้องตามระเบียบ/กฎหมายที่กำหนด และสอดคล้องกับนโยบาย	4.36	0.73	มาก
3) การสร้างความรู้ ความเข้าใจ ด้านการวางแผนการใช้งบประมาณให้กับบุคคลที่เกี่ยวข้อง	4.19	0.52	มาก
4) การให้คำปรึกษาช่วยเหลือแนะนำการปฏิบัติงานด้านการเงินและบัญชีของสถานศึกษาและการรายงานผลการเบิกจ่ายงบประมาณแก่สถานศึกษา	4.05	0.65	มาก
5) จัดทำเอกสารการรายงานผลการดำเนินงานทางด้านงบประมาณประจำปีอย่างเป็นระบบ	4.23	0.71	มาก
6) การประเมินความเสี่ยงด้านการเงิน การบัญชี และพัสดุของสำนักงานเขตพื้นที่การศึกษา และสถานศึกษา	4.20	0.74	มาก
<b>รวมเฉลี่ย</b>	<b>4.23</b>	<b>0.66</b>	<b>มาก</b>

### 4. ด้านบริหารงานทั่วไป

รายการ	ค่าเฉลี่ย $\bar{X}$	S.D.	ระดับ
1) จัดทำระบบข้อมูลสารสนเทศเชื่อมโยงทั้งภายในและภายนอกเขตพื้นที่การศึกษาและส่วนกลางอย่างเป็นระบบ ใช้ง่ายสะดวกและรวดเร็ว	4.53	0.52	มากที่สุด

2) การประชาสัมพันธ์และเผยแพร่ข้อมูลสารสนเทศ ต่อสถานศึกษาและสาธารณะอย่างต่อเนื่อง	4.34	0.54	มาก
3) การบำรุงรักษาอาคารสถานที่ ระบบสาธารณูปโภค และสภาพแวดล้อมเป็นระเบียบ สะอาด ถูก สุขลักษณะในสำนักงานเขตพื้นที่การศึกษา	4.19	0.67	มาก
4) การติดตาม ประเมินผลการปฏิบัติงานตาม มาตรฐานการปฏิบัติงาน และปรับปรุงอย่างต่อเนื่อง	4.22	0.44	มาก
5) การวางระบบควบคุมภายในที่สอดคล้องกับสภาพ ปัญหา และตรงตามภารกิจของหน่วยงาน	4.07	0.48	มาก
6) การจัดสวัสดิการและสวัสดิภาพของครูและ บุคลากรทางการศึกษาได้อย่างทั่วถึง สอดคล้องกับ ระเบียบที่กำหนดและความต้องการจำเป็น	3.95	0.61	มาก
7) การรับฟังความคิดเห็นของครูและบุคลากรทางการ ศึกษา รวมถึงบุคคลอื่นที่มีส่วนเกี่ยวข้อง	4.20	0.71	มาก
8) การประสาน ส่งเสริม สร้างเครือข่ายความร่วมมือ จากบุคคล หน่วยงาน สถาบัน องค์การภาครัฐ และ เอกชน เข้ามาร่วมทรัพยากรเพื่อพัฒนาคุณภาพ การศึกษา	3.97	0.65	มาก
<b>รวมเฉลี่ย</b>	<b>4.18</b>	<b>0.58</b>	<b>มาก</b>